


D'une motorisation SOMFY
à une maison plus
confortable



CHOISIR SOMFY



De la motorisation... à la sécurité et à la maison connectée

Avec plus de 150 millions de systèmes installés dans le monde, **SOMFY est le leader mondial des moteurs et automatismes pour l'habitat.**

SOMFY est aussi, depuis 2010 et le lancement de la box TaHoma, **une marque référente dans l'univers de la maison connectée.**



Les garanties d'une marque française

Des produits de qualité conçus en Haute-Savoie par des ingénieurs formés aux dernières technologies.

Des produits testés et contrôlés selon des critères extrêmement rigoureux pour vous garantir **fiabilité, performance et longévité.**

100%
COMPATIBLE



Des produits naturellement compatibles

Les équipements SOMFY peuvent communiquer entre eux, ce qui permet de les centraliser pour **les piloter avec un seul point de commande.**

Ils vous garantissent **une installation évolutive au fur et à mesure** de vos besoins et de votre budget.


Ils sont compatibles avec la box TaHoma pour vous faire profiter pleinement des avantages de la maison connectée.

Des produits à installer soi-même

Les produits SOMFY qui vous sont présentés dans ce catalogue **ont été spécialement conçus pour être installés facilement.**

Retrouvez de nombreuses vidéos d'aide à l'installation sur notre chaîne YouTube.





GESTION DES ACCÈS

P.4

Motorisations/Accessoires/Visiophones/Serrure



GESTION DES VOLETS

P.14

Motorisations/Télécommandes/Capteurs



GESTION DES ÉCLAIRAGES

P.18



GESTION DU CHAUFFAGE

P.22



DOMOTIQUE ET MAISON CONNECTÉE

P.26

Bien plus qu'une brochure...

Ce document est interactif. En flashant les QR codes de ses pages, vous découvrirez **des contenus supplémentaires** qui vous permettront d'**en savoir plus sur un produit ou son installation.**





CONNECTEZ VOS ACCÈS

Il suffit d'ajouter la box TaHoma de SOMFY à votre installation, nouvelle ou existante, pour gérer **à distance l'ouverture et la fermeture de votre portail et/ou de votre porte de garage depuis votre smartphone** (en savoir + page 26).



L'application TaHoma de Somfy est disponible pour Android et iOS.





LA MOTORISATION DES ACCÈS



Flashez ce code pour
découvrir comment installer ce produit.

Une notice vidéo 3D exclusive accompagne ce produit pour une installation accompagnée et facilitée !



NOUVEAUTÉ



IL MOTORISE UN PORTAIL COULISSANT JUSQU'À 8 MÈTRES.

KIT DE MOTORISATION SLIDYMOOVE 600

- Mouvement rapide, fluide avec ralentissement à l'ouverture et à la fermeture.
- Possibilité de motoriser un portail coulissant jusqu'à 8 m et 600 Kg.
- 4 m de crémaillère : 12 tronçons de 33 cm.
- Arrêt du moteur en cas d'obstacle.
- Ouverture partielle pour piéton.
- Déverrouillage manuel intégré au moteur.
- 2 télécommandes pré-enregistrées.
- Feu orange, 2 cellules photo-électriques et batterie de secours inclus.

Réf : 2401406



Quel moteur pour quel portail ?



Pour un portail battant :

- une motorisation à bras, préconisée pour un portail déjà existant,
SGA 4100 Réf. 2400853
Evolvia 400 Réf. 2400948
- une motorisation à vérin, destinée aux portails lourds ou de grandes dimensions.
SGS 501 Réf. 2400781
Exavia 500 Réf. 2401204



Pour un portail coulissant :

- une motorisation à crémaillère.
Slidymooove 300 Réf. 2401405
Slidymooove 600 Réf. 2401406



Téléchargez l'app Aide au choix Somfy sur l'App Store ou Google Play pour trouver le produit adapté à votre installation.

IL OUVRE ET FERME UN PORTAIL BATTANT EN 8 SECONDES.



KIT DE MOTORISATION À BRAS EVOLVIA 400

- Mouvement rapide, fluide avec ralentissement à l'ouverture et à la fermeture.
- Possibilité de motoriser un portail jusqu'à 2 m et 200 Kg par vantail.
- Arrêt du moteur en cas d'obstacle.
- Ouverture partielle pour piéton.
- Déverrouillage manuel intégré au moteur.
- 2 télécommandes pré-enregistrées.
- Feu orange, cellules photo-électriques et batterie de secours inclus.

Réf : 2401288



IL PREND PEU DE PLACE SUR LES PILIERS DU PORTAIL.



KIT DE MOTORISATION À VÉRIN EXAVIA 500

- Mouvement rapide, fluide avec ralentissement à l'ouverture et à la fermeture.
- Possibilité de motoriser un portail jusqu'à 2.50 m et 250 kg maxi par vantail.
- Arrêt du moteur en cas d'obstacle.
- Butées intégrées au moteur.
- Ouverture partielle pour piétons.
- Déverrouillage manuel intégré au moteur.
- 2 télécommandes pré-enregistrées.
- Feu orange, cellules photo-électriques et batterie de secours inclus.

Réf : 2401204



Les équipements SOMFY ont été **conçus pour être installés sans difficulté**. Retrouvez avec les motorisations, un gabarit de pose et un bornier à codes couleur simplifiant le raccordement électrique.



Quel moteur pour quelle porte de garage ?

Porte débordante



GDK 700
Réf. 2401440

Porte semi débordante



GDK 700
Réf. 2401440

Porte non débordante



Non motorisable

Porte sectionnelle



GDK 700
Réf. 2401440

? Téléchargez l'app Aide au choix **Somfy** sur l'App Store ou Google Play pour trouver le produit adapté à votre installation.



INSTALLÉ EN HAUTEUR, IL PREND PEU DE PLACE DANS UN GARAGE.

KIT DE MOTORISATION GDK 700

- Ouverture rapide, fluide et silencieuse.
- Motorisation avec enchaînement à chaîne pouvant motoriser une porte jusqu'à 7 m².
- Verrou anti-effraction.
- Éclairage intégré.
- Arrêt du moteur en cas d'obstacle.
- Déverrouillage manuel intégré au moteur.
- Réglages pré-programmés.
- 2 télécommandes pré-enregistrées.
- En option : batterie de secours.

Réf. : 2401440



IL ALIMENTE UNE MOTORISATION DE PORTAIL OU DE PORTE DE GARAGE SANS RACCORDEMENT ÉLECTRIQUE.

KIT D'ALIMENTATION SOLAIRE

- Très utile en l'absence d'alimentation électrique.
- Se substitue à une alimentation secteur 230 V sans dégradation de fonctionnement du moteur.
- Énergie propre et gratuite.
- Fonctionne jusqu'à 45 jours sans soleil.
- Compatible avec les accessoires de sécurité : cellules, feu orange...

Réf. : 2400961





IL SIGNALE L'ARRIVÉE
OU LA SORTIE D'UN VÉHICULE
POUR PLUS DE SÉCURITÉ.

FEU ORANGE CLIGNOTANT

- Montage sur pilier ou en façade.
- Design élancé pour être vu de loin.

Réf. : 2400596



ELLES DÉTECTENT
UN OBSTACLE ET STOPPENT
LA FERMETURE DU PORTAIL
OU DE LA PORTE DE GARAGE.

CELLULES DE SÉCURITÉ

- À monter en saillie sur chaque pilier du portail ou de part et d'autre d'une porte de garage.
- Faisceau infrarouge invisible.
- Portée jusqu'à 8 m.

Réf. : 2400939



ELLE PERMET JUSQU'À
5 UTILISATIONS EN 24H EN CAS
DE COUPURE DE COURANT.

BATTERIE DE SECOURS

- Permet la manoeuvre du portail ou de la porte de garage en cas de panne de courant.
- Recharge automatique et totale en 48 h.
- Autonomie d'environ 3 à 5 cycles (ouverture / fermeture) sur 24 h.

Réf. : 2400720



LES CELLULES PHOTO-ÉLECTRIQUES ET LE FEU ORANGE SONT **OBLIGATOIRES SI VOTRE PORTAIL OU PORTE DE GARAGE DONNE DIRECTEMENT SUR LA VOIE PUBLIQUE OU SI VOUS L'UTILISEZ EN MODE AUTOMATIQUE.**



IL COMMANDE 2 EQUIPEMENTS DEPUIS L'ENTRÉE.

CLAVIER À CODE SANS FIL

- Commande jusqu'à 2 équipements SOMFY RTS (portail, porte de garage, volet, éclairage).
- Protégé contre le piratage par cryptage.
- Rétro-éclairage des touches.
- Jusqu'à 5 codes utilisateurs.

Réf : 2400625



ELLE COMMANDE LES ACCÈS, L'ALARME ET LES VOLETS ROULANTS.

TÉLÉCOMMANDE MULTI-APPLICATIONS

- Commande jusqu'à 2 équipements SOMFY RTS (portail, porte de garage, volet, éclairage) et un système d'alarme SOMFY.
- Fonction verrouillage des touches.
- Voyant lumineux confirmant l'exécution de l'ordre envoyé au système d'alarme.
- Personnalisable par des clips de couleur marron, vert, bleu et noir.

Réf : 2400660

Pour rendre votre moteur de portail ou de garage compatible SOMFY.

Avec le récepteur radio universel, vous pouvez rendre **une motorisation de portail ou porte de garage d'une autre marque, compatible avec la box TaHoma et les commandes et accessoires SOMFY RTS.**



Réf. 2400556



Quel **visiophone** choisir ?

	VISIOPHONE V100	VISIOPHONE V250	VISIOPHONE V400	VISIOPHONE V600
Couleur moniteur	Blanc – Réf. 2401330	Blanc – Réf. 2401445	Noir – Réf. 2401295 Blanc – Réf. 2401296 Miroir – Réf. 2401281	Noir – Réf. 2401297
Taille écran	10,5 cm	17 cm	17 cm	17 cm
Installation	2 fils / fixation murale	2 fils / fixation murale	2 fils / fixation murale	2 fils / fixation murale
Caractéristiques principales	Ecran couleur	Ecran couleur	Ecran couleur	Ecran couleur
	-	-	Mémorisation d'images 1 image par sonnerie	Mémorisation d'images 1 image par sonnerie
Application	-	-	Lecteur d'empreintes digitales	-
	Portail et portillon avec gâche électrique	Portail et portillon avec gâche électrique	Portail et portillon avec gâche électrique	Portail et portillon avec gâche électrique



Ouvrez votre portail et pilotez 4 autres équipements SOMFY depuis votre visiophone.

Grâce à la commande 5 canaux RTS intégrée aux moniteurs intérieurs, vous pouvez **commander depuis votre interphone jusqu'à 5 équipements** (porte de garage, éclairage, volet roulant...) ou groupes d'équipements SOMFY RTS.





IL PERMET DE CONTRÔLER LES ACCÈS DEPUIS L'INTÉRIEUR DE LA MAISON.

VISIOPHONE V100 AVEC SA PLATINE DE RUE

- Platine de rue ultra résistante avec vision nocturne et touches rétro-éclairées.
- Moniteur intérieur blanc avec écran couleur 10,5 cm.
- Commande jusqu'à 5 équipements SOMFY RTS.
- Possibilité de brancher un moniteur supplémentaire.

Réf : 2401330



IL PHOTOGRAPHE LES VISITEURS EN VOTRE ABSENCE.

VISIOPHONE V400 AVEC SA PLATINE DE RUE

- Platine de rue ultra résistante avec vision nocturne et touches rétro-éclairées.
- Moniteur intérieur blanc, noir ou miroir avec touches tactiles et grand écran couleur 17 cm.
- Commande jusqu'à 5 équipements SOMFY RTS.
- Mémorisation d'images (jusqu'à 400 images mémorisées).
- Possibilité de brancher un moniteur supplémentaire.

Réf : 2401296



Flashez ce code pour
découvrir comment
installer ce produit.



GÉREZ FACILEMENT L'ACCÈS À VOTRE DOMICILE

En quelques clics grâce à l'application Ma Serrure Connectée de SOMFY, vous pouvez définir des accès temporaires ou permanents, en supprimer ou en rajouter.



L'application Serrure connectée est disponible pour Android et iOS.



La serrure connectée s'installe facilement sur votre porte existante.

COMPATIBILITÉS :

- Serrures équipées d'un cylindre aux normes européennes.
- Serrures à mortaise avec épaisseur de porte inférieure à 7 cm.
- Serrures en applique avec épaisseur de porte inférieure à 3 cm.
- Serrures multipoints.
- Porte avec et sans poignée extérieure.





LA SERRURE CONNECTÉE



Flashez ce code pour découvrir comment installer votre serrure connectée de Somfy..



NOUVEAUTÉ



LA NOUVELLE FAÇON DE GÉRER L'ACCÈS À VOTRE DOMICILE.

ACCÈS SIMPLIFIÉ

- Vous verrouillez et déverrouillez votre porte avec votre smartphone.
- Vous choisissez votre mode d'accès : smartphone, badge, bracelet, carte.

TRANQUILLITÉ

- Vous maîtrisez les allées et venues dans votre maison.
- Vous êtes prévenu de chaque ouverture ou fermeture de votre serrure grâce aux notifications sur votre smartphone.

SÉCURITÉ

- Connexion Smartphone/Serrure cryptée AES 256 similaire au cryptage des cartes bancaires.
- Cylindre anti-casse, anti-arrachement, anti-perçage.
- Livré avec clés métalliques sécurisées.

Réf. :

2401398 Pack serrure avec 3 clés

2401399 Pack lecteur badge RFID + 1 carte + 1 badge + 1 bracelet



CONNECTEZ VOS VOLETS

Il suffit d'ajouter la box TaHoma de SOMFY à votre installation, nouvelle ou existante, pour gérer **à distance l'ouverture et la fermeture de vos volets depuis votre smartphone** (en savoir + page 26).



L'application TaHoma de Somfy est disponible pour Android et iOS.





LA MOTORISATION DES VOLETS



Flashez ce code pour découvrir
comment installer ce produit.



Les équipements
SOMFY ont été **conçus
pour être installés
sans difficulté.**
Retrouvez un gabarit
de pose avec toutes
nos motorisations de
volets.



IL OUVRE ET FERME LES VOLETS BATTANTS EN UN CLIC.

KIT DE MOTORISATION SYNAPSIA

- Adaptable à la majorité des volets battants à 1 ou 2 vantaux, neufs ou anciens, aluminium, bois ou PVC.
- Arrêt du volet en cas d'obstacle ou de gel.
- Verrouillage anti-effraction des volets à la fermeture.
- Motorisation silencieuse.
- Fonctionne même en cas de coupure de courant. (batterie intégrée).
- 1 télécommande.
- Kit complet, prêt à poser.

Réf : 2401225



IL PERMET DE MOTORISER
LES VOLETS ROULANTS
DÉJÀ INSTALLÉS, NEUFS
COMME ANCIENS.



KIT DE MOTORISATION RMS

- Pour les volets déjà installés, en PVC, bois ou aluminium.
- Motorisation radio invisible et télécommandable.
- Tube télescopique permettant d'ajuster l'installation à la largeur du volet (jusqu'à 2,40 m).
- 1 télécommande pré-enregistrée.
- Kit complet, prêt à poser.

Référence : 2400672 ou 2400673 selon la taille du volet.



Téléchargez l'app Aide au choix **Somfy** sur l'App Store ou Google Play pour trouver le produit adapté à votre installation.

Quel kit pour quel volet ?

Volet roulant avec coffre tunnel

Il est intégré dans l'épaisseur du mur. L'accès au volet se fait depuis l'extérieur, par le dessous.



Kit RMS 1000 ou 2000
selon la taille du volet
Réf. 2400672 / 2400673

Volet roulant avec coffre traditionnel

Le coffre du volet est posé au-dessus de la fenêtre. L'accès se fait depuis l'intérieur, par la face avant du coffre.



Kit RMS 1000 ou 2000
selon la taille du volet
Réf. 2400672 / 2400673

Volet roulant intégré à la fenêtre

Le coffre et les coulisses du volet sont intégrés à la fenêtre. Ils ne forment qu'un seul bloc. L'accès se fait depuis l'intérieur.



Kit ROLLER-DRIVE
Réf. 2401062



ELLE COMMANDE JUSQU'À 6 ÉQUIPEMENTS SOMFY.

TÉLÉCOMMANDE DE CENTRALISATION AVEC PROGRAMMATION HORAIRE

- 6 équipements ou groupes d'équipements SOMFY RTS : prises télécommandées, motorisations pour volet roulant et battant, portail, porte de garage...
- Pilotage individuel ou centralisé (tous ensemble).
- Programmation horaire hebdomadaire de l'ouverture et la fermeture de ces équipements.
- Fonction crépusculaire : elle ferme automatiquement les volets à la nuit tombée.

Réf : 2401101



IL PERMET DE PASSER AU CONFORT DE LA TÉLÉCOMMANDE.

MICRO-RÉCEPTEUR RADIO

- Transforme une installation filaire en installation radio.
- S'encastre derrière un interrupteur existant.
- Compatible avec toutes les télécommandes SOMFY RTS.
- Existe aussi en version interrupteur-récepteur pour remplacer un interrupteur existant.

Réf : 2401162

+ d'accessoires pour volets sur www.somfy.fr

LA TECHNOLOGIE RADIO SOMFY RTS

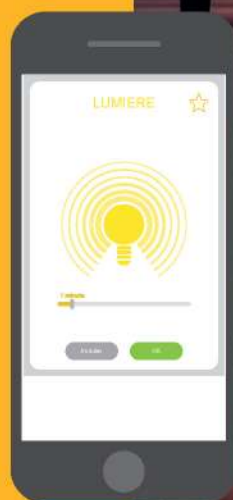


Tous les équipements SOMFY équipés de la technologie radio RTS sont compatibles entre eux. Vous pouvez ainsi centraliser **l'ouverture et la fermeture de vos volets roulants et battants sur une seule télécommande**. Vous pouvez également ajouter le portail, la porte de garage, l'alarme, l'éclairage, le chauffage...

Ainsi, quand vous sortez de chez vous, avec une seule télécommande, vous fermez votre porte de garage, vos volets, la lumière... Cette télécommande peut être aussi votre smartphone grâce à TaHoma ! Voir page 26.

CONNECTEZ VOS LUMIÈRES ET APPAREILS ÉLECTRIQUES

Avec la box TaHoma de SOMFY, vous pouvez **allumer et éteindre les lumières de votre domicile** directement depuis votre smartphone. Vous pouvez également activer vos appareils électriques à distance (en savoir + page 26).



L'application TaHoma de Somfy est disponible pour Android et iOS.





ÉCLAIRAGES ET APPAREILS ÉLECTRIQUES



ELLE COMMANDE JUSQU'À 5 PRISES OU DOUILLES.

TÉLÉCOMMANDE 5 CANAUX POUR ÉCLAIRAGES ET APPAREILS ÉLECTRIQUES

→ Commande individuelle ou simultanée des équipements dotés d'une prise, d'une douille ou d'un récepteur Somfy RTS.

→ 3 boutons : ON / STOP / OFF.

Réf : 2401367

COMMANDER UN ÉCLAIRAGE OU UN ÉQUIPEMENT ÉLECTRIQUE DEPUIS UNE TÉLÉCOMMANDE

→ Avec une prise télécommandée pour les équipements reliés à une prise (lampe de bureau, télévision, machine à laver...).



→ Avec une douille télécommandée pour les luminaires dotés d'une douille.



→ Avec un récepteur d'éclairage pour un éclairage fonctionnant avec un interrupteur mural.





ELLE PERMET DE GÉRER LA VARIATION D'UNE LUMIÈRE DEPUIS UNE TÉLÉCOMMANDE.

PRISE TÉLÉCOMMANDÉE INTÉRIEURE AVEC VARIATEUR

- Pour allumer, éteindre et faire varier la lumière d'un éclairage d'une puissance maximum de 100 watts.
- Compatible avec tous les équipements SOMFY RTS : télécommandes de centralisation, télécommandes avec programmation horaire, box TaHoma...
- Installation «plug and play».

Réf : 2401092



ELLE PERMET D'ALLUMER ET D'ÉTEINDRE UN LUMINAIRE DOTÉ D'UNE DOUILLE.

DOUILLE TÉLÉCOMMANDÉE INTÉRIEURE

- Allume et éteint un éclairage d'une puissance maximum de 60 watts.
- Compatible avec tous les équipements SOMFY RTS : télécommandes de centralisation, télécommandes avec programmation horaire, box TaHoma...
- Installation «plug and play».

Réf : 2401096

Commandez aussi vos lumières extérieures avec les prises télécommandées extérieures.

+ de prises télécommandées sur www.somfy.fr



IL COMMANDE VOS ÉCLAIRAGES SANS REMPLACER VOS INTERRUPTEURS.

MICRO RÉCEPTEUR D'ÉCLAIRAGE

- Se positionne derrière un interrupteur ou dans un faux plafond.
- Compatible avec 100% des boîtiers d'encastrement de 50 mm.
- Puissance maximum de 500 watts.
- Compatible avec tous les équipements SOMFY RTS : télécommandes de centralisation, télécommandes avec programmation horaire, box TaHoma...

Réf. 2401161



IL PERMET DE PILOTER SES ÉCLAIRAGES EXTÉRIEURS AVEC UNE TÉLÉCOMMANDE.

RÉCEPTEUR D'ÉCLAIRAGE EXTÉRIEUR

- Se positionne à la place de l'interrupteur existant.
- Puissance maximum de 500 watts.
- Compatible avec tous les équipements SOMFY RTS : télécommandes de centralisation, télécommandes avec programmation horaire, box TaHoma...
- Existe aussi pour l'intérieur.

Réf : 2400583

+ de récepteurs d'éclairage
www.somfy.fr

DES ÉQUIPEMENTS COMPATIBLES ENTRE EUX

Plus besoin de faire le tour de la maison pour éteindre toutes les lumières ! Avec les équipements SOMFY RTS, vous pouvez **centraliser les solutions d'éclairage depuis une seule et même télécommande ou depuis votre smartphone avec TaHoma.**

A photograph of a woman and a young girl smiling in a living room. The woman is in the foreground, looking towards the girl. The girl is in the background, looking towards the camera. They are sitting at a table with a glass bowl. The room is bright and modern.

JUSQU'À 20% D'ÉCONOMIE

.....

Plutôt que de vous fournir constamment la même température, un thermostat d'ambiance vous permet de la moduler selon vos besoins. Il réduit ainsi votre consommation d'énergie et permet donc de **réaliser jusqu'à 20 % d'économie sur votre facture de chauffage, selon le type d'habitation et l'isolation.**



LA GESTION DU CHAUFFAGE



Flashez ce code pour découvrir
tous les avantages du thermostat connecté.



ILS S'ADAPTENT À TOUS LES CHAUFFAGES.

LES THERMOSTATS PROGRAMMABLES SOMFY

- Grand écran tactile.
- **3 modes pré-programmés modifiables** : confort 19°C, éco 17°C et hors gel 7°C.
- **7 programmes personnalisables** : fonction copie journée pour une programmation facile de la semaine.
- Gestion à distance possible avec la Box TaHoma.

Réf : 2401242, 2401243, 2401244 selon l'installation (voir tableau page suivante).

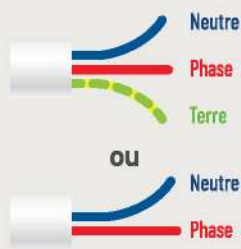
Bien choisir son thermostat

	CHAUDIÈRE			RADIATEUR ÉLECTRIQUE	
1. IDENTIFIEZ VOTRE INSTALLATION	 Gaz	 Fioul	 bois	 Contact sec	 Fil pilote
2. FAITES LE CHOIX DE LA TECHNOLOGIE RADIO OU FILAIRE	 Filaire / Réf. 2401243			 Radio / Réf. 2401242	
3. GESTION DES ZONES	Gestion de la température manuelle + par mode éco / confort / hors gel / off (modes pré-programmés modifiables)				Gestion de la température par mode uniquement (éco / confort / hors gel / off non pré-programmés) + par zone

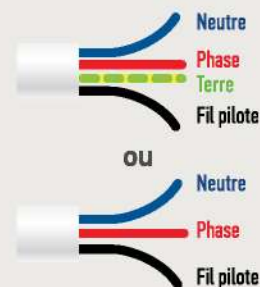
Identifier votre type de chauffage électrique

Regardez le câble d'alimentation de votre convecteur.

→ Radiateur électrique contact sec



→ Radiateur électrique fil pilote



Les fonctions des thermostats SOMFY

-  **3 modes pré-programmés modifiables*** : Confort 19°C, éco 17°C et hors gel 7°C
-  **7 programmes personnalisables** : Pour une programmation facile de la semaine.
-  **Fonction vacances** : Pour couper le chauffage le temps de votre séjour.
-  **Fonction boost** : Pour chauffer rapidement la maison.
-  **Fonction ventilation** : Pour passer en mode hors-gel le temps d'aérer.
-  **Sécurité enfant** : Pour verrouiller l'écran.

* Sauf thermostat à fil pilote





 TaHoma®

PLUS DE CONFORT AVEC LA MAISON CONNECTÉE



La box TaHoma vous permet de **piloter depuis une tablette, un smartphone ou un ordinateur, tous les équipements SOMFY ainsi que des produits des marques partenaires.** Compatible avec 200 produits SOMFY et 12 marques partenaires, elle vous offre de multiples possibilités pour rendre votre maison connectée, plus confortable.



LA MAISON CONNECTÉE



Flashez ce code pour découvrir TaHoma en vidéo.

NOUVEAU
DESIGN



ELLE PILOTE ET GÈRE VOS ÉQUIPEMENTS
CHEZ VOUS ET À DISTANCE.

BOX TAHOMA SANS ABONNEMENT

- Sans fil, sans travaux : branchement sur secteur et box internet.
- Pilotage des équipements depuis un ordinateur, une tablette, un smartphone (Apple et Android).
- Compatibles avec les équipements SOMFY io et RTS (y compris ceux déjà installés).

Réf : 2401354

Certification SYSS



TaHoma est la première solution pour la maison connectée certifiée SYSS® qui garantit un niveau de sécurité optimal :

- sécurité du serveur sur lequel sont hébergées et stockées les données,
- sécurité de l'interface web et des applications IOS et Android qui pilotent les équipements,
- Syss GmbH : agence européenne indépendante, experte dans le domaine des tests de sécurité des services et solutions connectées.

Créez vos instants de vie connectés



Flashez ce code pour découvrir comment créer un scénario avec TaHoma

 **TaHoma®**

Avec la Box TaHoma, vous pouvez créer de multiples scénarios, c'est-à-dire **enregistrer la commande simultanée de différents appareils** pour qu'ils se déclenchent automatiquement au moment propice.

Exemple n°1 :

SCÉNARIO Bienvenue chez vous

Un clic sur votre smartphone en rentrant du travail, le portail s'ouvre en même temps que la porte de garage. La lumière s'allume dans l'entrée et l'alarme se désactive.



Box TaHoma®
Réf. : 2401354

+



Kit de motorisation de portail ou de porte de garage

+



Pack alarme Protexiom Start

+



Douille télécommandée
Réf. : 2401096

Exemple n°2 :

▶ SCÉNARIO Bonne nuit

Au lit ! Depuis votre iPad, vous fermez les volets, vous éteignez les lumières et vous mettez le thermostat en mode confort.



Box TaHoma®
Réf. : 2401354



Kit motorisation de volets
roulants ou battants



Douille télécommandée
Réf. : 2401096



Prise télécommandée
Réf. : 2401091



Thermostat programmable
Somfy

Exemple n°3 :

▶ SCÉNARIO Il fait très chaud

La température grimpe... En votre absence, le capteur de température déclenche automatiquement la fermeture des volets pour garder la fraîcheur dans la maison.



Box TaHoma®
Réf. : 2401354



Kit motorisation de volets
roulants ou battants



Capteur température
Réf. : 2401220

Gérez votre chauffage et vos volets avec **TaHoma**



Chauffage + volets : le duo gagnant !

En hiver, quand le soleil brille en journée, les volets restent ouverts pour profiter de la chaleur naturelle et le thermostat passe le chauffage en mode éco pour diminuer la consommation d'énergie.

Le soir, lorsque le soleil laisse place à la fraîcheur, les volets se ferment automatiquement pour protéger l'intérieur du froid et le thermostat passe le chauffage en mode confort pour une ambiance agréable.

Avec TaHoma, vous commandez vos volets et votre chauffage chez vous et à distance et vous pouvez également :

- programmer* leur fonctionnement le jour et l'heure de votre choix,
- créer des scénarios de confort et d'économies d'énergie (voir pages 28-29),

- associer des capteurs météo et de suivi de consommations pour mieux maîtriser votre consommation d'énergie*.

* Hors thermostat SOMFY.

Solutions chauffage compatibles TaHoma

TYPE DE CHAUFFAGE	PRODUIT CONSEILLÉ
Chaudière	Thermostat contact sec SOMFY ou Gamme Evohome de HONEYWELL
Radiateur électrique sans fil pilote	Thermostat contact sec SOMFY ou Gamme Evohome de HONEYWELL
Radiateur avec fil pilote	Programmateurs radio fil pilote SOMFY ou Interface de chauffage io ou Radiateurs connectés ATLANTIC, THERMOR, SAUTER
Ballon eau chaude	Ballon en lien avec pompe à chaleur HITACHI
Radiateur avec robinet thermostatique	Gamme Evohome de HONEYWELL ou Vanne thermostatique DANFOSS LC13
Chauffage au sol	Gamme Evohome de HONEYWELL
Pompe à chaleur	CIAT – Modèles : Xenea et Gkub (conseillé pour une construction neuve ou lourde rénovation).
	HITACHI <ul style="list-style-type: none"> • Gamme résidentielle Air/Air : Shirokuma, Shirokuma S, Performance, Summit • Gamme Air/Eau : Yutaki S Combi Réversible ou Chauffage seul
	DE DIETRICH <ul style="list-style-type: none"> • HP Inverter Evolution 3.1 • Pompe à chaleur géothermique GSHP 2.0

Les thermostats SOMFY peuvent être installés soi-même. Les autres solutions de chauffage doivent être mises en place par un installateur.



IL PILOTE VOTRE CHAUFFAGE EN FONCTION DE L'ENSOLEILLEMENT.

CAPTEUR DE SOLEIL

- Fonctionne uniquement avec une box TaHoma.
- Recueille les données d'ensoleillement et affiche l'historique dans TaHoma.
- Permet d'interagir avec les équipements connectés de la maison (volets, stores, chauffage...)*.
- Sans fil, discret.
- A fixer sur la façade la plus ensoleillée.

Réf : 2401219

* Ne fonctionne pas avec les thermostats Somfy



IL PILOTE VOTRE CHAUFFAGE EN FONCTION DE LA TEMPÉRATURE EXTÉRIEURE.

CAPTEUR DE TEMPÉRATURE

- Fonctionne uniquement avec une box TaHoma.
- Recueille la température et affiche l'historique dans TaHoma.
- Permet d'interagir avec les équipements connectés de la maison (volets, stores, chauffage...)*.
- Sans fil, discret.
- A fixer sur la façade la plus au nord.

Réf : 2401220

* Ne fonctionne pas avec les thermostats Somfy



IL PERMET DE SUIVRE LA CONSOMMATION DE VOTRE CHAUFFAGE, EAU CHAUDE ET PRISES.

CAPTEUR CONSOMMATION

- Fonctionne avec la Box TaHoma.
- Se place dans le tableau électrique.
- Suivi de vos consommations électriques (chauffage, eau chaude sanitaire et prises) sur ordinateur, tablette et smartphone.
- Affichage de la consommation instantanée, par semaine, par mois et à l'année.

Réf : 2401224

Conforme RT 2012



SOMFY, votre garantie sérénité

À chaque étape de votre projet
ou de votre installation,
Somfy est là pour vous accompagner.



Sur son site **somfy.fr**

Retrouvez l'intégralité des produits et toutes les informations nécessaires à la réalisation de votre projet.



Sur son app **Aide au choix**

Téléchargez l'app sur l'App Store ou Google Play pour trouver le produit adapté à vos besoins et à votre installation.



Sur sa page **Facebook**

Découvrez l'actualité de la marque, ses astuces, ses promotions et ses jeux concours.



Sur sa page **YouTube**

Retrouvez toutes les vidéos SOMFY : aide au choix, installation, nouveautés...



Sur son **forum d'entraide forum.somfy.fr**

Interrogez d'autres utilisateurs et/ou partagez votre expérience avec la communauté des Yellow's, accessible depuis le site internet.



Au **0 820 055 055** (0,15 €/min)

Informations, conseils, aide à l'installation, dépannage... Trouvez les réponses à vos questions auprès de notre équipe de conseillers basée en Haute-Savoie.